

PREPARATION



WORK TABLES
MEAT PREPARATION TABLES
VEGETABLE PREPARATION TABLES
WASH SINKS
SINKS ON LEGS
HAND WASHBASIN
CUPBOARD SINK UNITS
CUPBOARDS
HOT CUPBOARDS
SHELVING UNITS
PAN CUPBOARDS
SHELVES
WALL UNITS



TABLES DE TRAVAIL
TABLES DE DÉCOUPE
TABLES DE PRÉPARATION LÉGUMES
BACS DE LAVAGE
PLONGES
LAVE-MAINS
PLONGES SUR ARMOIRES
TABLES ARMOIRES
TABLES ARMOIRES CHAUDES
RAYONNAGES
ARMOIRES DE RANGEMENT
ÉTAGÈRES MURALES
PLACARDS MURAUX



ARBEITSTISCHE
FLEISCHZUBEREITUNGSTISCHE
GEMÜSEZUBEREITUNGSTISCHE
SPÜLE
SPÜLSCHRÄNKE
SPÜLBECKEN
HANDWASCHBECKEN
SCHRANKTISCHE
WARMHALTESCHRANKTISCHE
REGALE
GESCHIRRSCHRÄNKE
KONSOLEN
WANDHÄNGESCHRÄNKE



TAVOLI SU GAMBE
TAVOLI PREPARAZIONE CARNE
TAVOLI PREPARAZIONE VERDURE
LAVAPENTOLE SU GAMBE
LAVATOI SU GAMBE
LAVAMANI
LAVATOI ARMADIATI
TAVOLI ARMADI
TAVOLI ARMADI RISCALDATI PORTE SCORREVOLI
SCAFFALATURE COMPLETE
ARMADI STOVIGLIE CON PORTE SCORREVOLI
MENSOLE A PARETE
PENSILI



MESAS DE TRABAJO
MESAS PARA CARNE
MESAS PARA VERDURAS
PILAS DE LAVADO
FREGADEROS
LAVAMANOS
FREGADEROS CON ARMARIOS
MESAS CON ARMARIOS
MESAS CON ARMARIOS CALIENTES
ESTANTERÍAS
ARMARIOS VAJILLEROS
ESTANTES
ARMARIOS DE PARED

Preparation

The Whirlpool professional preparation series features a complete range of products from work tables to sinks and storage units which ensures that your work space will always be perfectly organized.

The preparation product range in AISI 304 Scotch-Brite stainless steel offers consistency, maximum performance and reliability thanks to its worktop thickness of 10/10.

All worktops come with flattened lower edges and all products feature 40x40 mm square-section tubular legs. Accessories are also available to complete the range and meet your individual requirements of a well-organized professional environment.

The preparation products presented in this catalogue are only a part of the total available range.

Please contact your distributor for further information.

Préparation

La série d'équipements professionnels de préparation Whirlpool présente un éventail complet de produits, allant des tables de travail aux éviers et meubles de rangement, qui garantissent une organisation parfaite de votre espace de travail en toutes circonstances.

Grâce à son plan de travail d'une épaisseur 10/10, la gamme d'équipements de préparation réalisée en acier inoxydable Scotch-Brite AISI 304 allie compacité, performances élevées et fiabilité totale.

Tous les plans de travail présentent des bords inférieurs aplatis et les produits sont tous dotés de jambes tubulaires à section carrée 40x40 mm. De nombreux accessoires, répondant aux exigences d'un environnement professionnel parfaitement organisé, sont également disponibles en complément de la gamme.

Les équipements professionnels de préparation présentés dans ce catalogue ne représentent qu'une partie de la gamme complète disponible.

Pour de plus amples informations, nous vous invitons à contacter votre revendeur.

Zubehör

Das professionelle Zubehörprogramm von Whirlpool umfasst eine komplette Produktpalette, von Arbeitstischen bis zu Spülen und Vorratschränken, die dabei helfen, Ihren Arbeitsbereich perfekt zu organisieren.

Die Zubehörgeräte aus Edelstahl AISI 304 in Ausführung "Scotch-Brite" haben Arbeitsplatten aus Edelstahl 10/10, die hohen Belastungen standhalten und hohen Gebrauchswert und Zuverlässigkeit bieten.

Alle Arbeitsplatten haben abgerundete Unterkanten; alle Produkte haben quadratische 40x40 mm Röhrenbeine. Weiteres Zubehör ist zur Vervollständigung des Programms und Anpassung an die individuellen Anforderungen einer gut organisierten Großküche erhältlich.

Die in diesem Katalog vorgestellten Produkte für die Zubereitung von Speisen sind nur ein Teil des erhältlichen Gesamtangebots.

Bitte wenden Sie sich an Ihren Fachhandel für weitere Informationen.

Preparazione

La serie professionale Whirlpool per la preparazione vanta una gamma completa di prodotti come piani di lavoro, lavelli e mobiletti che garantiscono sempre una perfetta organizzazione degli spazi.

La gamma di prodotti per la preparazione in acciaio inox AISI 304 Scotch-Brite garantisce robustezza, massime prestazioni e affidabilità grazie allo spessore di 10/10 del piano di lavoro.

Tutti i piani di lavoro sono dotati di bordi inferiori smussati e tutti i prodotti presentano gambe tubolari di 40x40 mm a sezione quadra. A completamento della gamma sono anche disponibili accessori per soddisfare esigenze specifiche e creare un ambiente di lavoro ben organizzato.

I prodotti per la preparazione presentati in questo catalogo sono solo una parte di tutti i prodotti disponibili.

Vi invitiamo a contattare il vostro distributore di riferimento per ogni tipo di esigenza.

Preparación

La serie profesional para preparación de Whirlpool incluye una completa gama de productos como mesas de trabajo, fregaderas y unidades de almacenamiento, que permiten organizar perfectamente el espacio de trabajo.

La gama de productos de preparación de acero AISI 304 Scotch-Brite ofrece consistencia, máximo rendimiento y fiabilidad gracias al grosor de la superficie de trabajo de 10/10.

Todas las superficies de trabajo incluyen cantos redondeados y patas tubulares de sección cuadrada de 40x40 mm. También se incluyen accesorios para completar la gama y satisfacer las necesidades individuales de un entorno profesional bien organizado.

Los productos para la preparación incluidos en este catálogo, sólo son una parte del total disponible.

Póngase en contacto con su distribuidor para obtener más información



total volume including packaging m³
volume total avec emballage m³
Gesamtvolumen mit Verpackung m³
volume totale con imballo m³
volumen total con embalaje m³



weight Kg
poids Kg
Gewicht Kg
peso Kg
peso Kg



dimensions mm LxWxH
dimension mm LxPxH
Abmessungen mm WxTxH
dimensioni mm LxPxH
dimensiones mm AnxPrxAl













tanks mm/n°
cuves mm/n°
Becken mm/n°
vasche mm/n°
cubas mm/n°

PREPARATION

WORK TABLES-DISASSEMBLED
TABLES DE TRAVAIL-DÉMONTÉES
ARBEITSTISCHE-ZERLEGT
TAVOLI SU GAMBE-SMONTATI
MESAS DE TRABAJO-DESMONTADAS



model - modèle - Modell modello - modelo			
AGS 230/WP	1000x700x900	30	0,027
model - modèle - Modell modello - modelo			
AGS 231/WP	1100x700x900	33	0,030
model - modèle - Modell modello - modelo			
AGS 232/WP	1200x700x900	36	0,032
model - modèle - Modell modello - modelo			
AGS 233/WP	1300x700x900	39	0,035
model - modèle - Modell modello - modelo			
AGS 234/WP	1400x700x900	39	0,037
model - modèle - Modell modello - modelo			
AGS 235/WP	1500x700x900	45	0,040
model - modèle - Modell modello - modelo			
AGS 236/WP	1600x700x900	48	0,042
model - modèle - Modell modello - modelo			
AGS 237/WP	1700x700x900	48	0,045
model - modèle - Modell modello - modelo			
AGS 238/WP	1800x700x900	54	0,048
model - modèle - Modell modello - modelo			
AGS 239/WP	1900x700x900	57	0,050
model - modèle - Modell modello - modelo			
AGS 240/WP	2000x700x900	57	0,053

-  • waterproofed, soundproof reinforced underframe
-  • can be accessoried with drawers, shelves and wheels
-  • renfort par panneau hydrofuge et insonorisant
-  • peuvent être équipées de tiroirs, étagères et roues
-  • Wasserabstoßende und schallgedämpfte Unterplanttenverstärkung
-  • Ausstattbar mit Schubladen, Einlegeboden und Rädern
-  • sottopiano di rinforzo idrofugo e fonoassorbente
-  • accessoriabile con cassetti, ripiani e ruote
-  • refuerzo para plano hidrófugo e insonorizante
-  • se pueden completar con cajones, planos y ruedas

WORK TABLES WITH BACKGUARD
TABLES DE TRAVAIL AVEC DOSSERET
ARBEITSTISCHE MIT HINTERER AUFKANTUNG
TAVOLI SU GAMBE CON ALZATINA
MESAS DE TRABAJO CON REPISA

PREPARATION

WORK TABLES WITH BOWL & BACKGUARD
TABLES AVEC BAC ET DOSSERET
TISCHE MIT BECKEN UND AUFKANTUNG
TAVOLI CON VASCA E ALZATINA
MESAS CON PILA Y REPISA



model - modèle - Modell modello - modelo			
AGS 241/WP	1000x700x900	30	0,027

model - modèle - Modell modello - modelo			
AGS 242/WP	1100x700x900	33	0,030

model - modèle - Modell modello - modelo			
AGS 243/WP	1200x700x900	36	0,032

model - modèle - Modell modello - modelo			
AGS 244/WP	1300x700x900	35	0,035

model - modèle - Modell modello - modelo			
AGS 245/WP	1400x700x900	42	0,037

model - modèle - Modell modello - modelo			
AGS 246/WP	1500x700x900	45	0,039

model - modèle - Modell modello - modelo			
AGS 247/WP	1600x700x900	48	0,042

model - modèle - Modell modello - modelo			
AGS 248/WP	1700x700x900	51	0,045

model - modèle - Modell modello - modelo			
AGS 249/WP	1800x700x900	54	0,048

model - modèle - Modell modello - modelo			
AGS 250/WP	1900x700x900	57	0,050

model - modèle - Modell modello - modelo			
AGS 251/WP	2000x700x900	60	0,053

model - modèle - Modell modello - modelo				
AGS 253/WP	1400x700x900	400x400x200	45	0,053

model - modèle - Modell modello - modelo				
AGS 254/WP	1400x700x900	400x400x200	45	0,053

model - modèle - Modell modello - modelo				
AGS 255/WP	1800x700x900	400x400x200	57	0,068

model - modèle - Modell modello - modelo				
AGS 256/WP	1800x700x900	400x400x200	57	0,068

- overflow pipe and drain included
- can be accessoried with drawers, shelves, syphons and taps
- en dotation: tube trop-plein et crépine
- peuvent être équipées de tiroirs, étagères, siphons et robinets
- Lieferumfang: Überlaufrohr und Abflußstopfen
- Ausstattbar mit Schubladen, Abstellflächen, Siphons, Wasserhähnen
- tubo troppieno e piletta di scarico inclusi
- accessoriabili con cassetti, ripiani, sifoni, rubinetti
- se entregan con: tubo rebosadero y desagüe
- se pueden completar con cajones, estantes, sifones, grifos



model - modèle - Modell modello - modelo			
AGS 252/WP	750x750x900	20	0,208

- rear backguard h 100 mm
- dossier arrière h 100 mm
- Hintere Aufkantung h 100 mm
- alzatina posteriore h 100 mm
- repisa posterior de h 100 mm

- corner work table with backguard-disassembled
- table de travail d'angle avec dossier-démontée
- Eckarbeitstisch mit hinterer Aufkantung-zerlegt
- tavolo ad angolo su gambe con alzatina-smontati
- mesa de ángulo con placa posterior-desmontadas



model - modèle - Modell modello - modelo		1200x700x900	27	0,321
AGS 258/WP				

model - modèle - Modell modello - modelo		1200x700x900	60	0,596
AGS 260/WP				

model - modèle - Modell modello - modelo		1800x700x900	40	0,492
AGS 259/WP				

model - modèle - Modell modello - modelo		1800x700x900	58	1,362
AGS 261/WP				

- supplied with: polythene chopping boards, knife-holder, perforated top and liquid waste tray
- can be accessorised with: castors, shelves, wall-mounted sterilising knife cabinet
- en dotation: billots en polythène, porte-couteaux, étagère perforée et bac de récupération
- peuvent être équipées de roues, étagères et bac mural de lavage des couteaux
- Lieferumfang: Schneidebretter aus lebensmittelechtem Kunststoff, Messerblock, Arbeitsfläche mit Aussparung und Becken zur Aufnahme von Küchenabfällen
- Ausstattbar mit Rädern, Abstellflächen, wandmontiertem Messersterilisator
- in dotazione: taglieri in politene, portacoltelli, ripiano forato e vaschetta per la raccolta dei liquidi
- accessoriabili con ruote, ripiani, sanitizzatore coltelli a parete
- equipadas con: tajos de politeno, portacuchillos, estante perforado y bandeja de recogida de los líquidos
- se pueden completar con ruedas, estantes, esterilizador de cuchillos de pared

- complete with: panelled sink with drain and overflow pipe, polythene chopping boards, waste hole
- can be accessorised with shelves, traps, taps, wall-mounted sterilising knife cabinet
- dotées de bac avec habillage, crépine, tube de trop-plein, billots en polythène et trou vidédéchets
- peuvent être équipées d'étagères, siphons, robinets et bac mural de lavage des couteaux
- Komplet mit verblendetem Becken, mit Abflußstopfen und Überlaufrohr, Schneidebretter aus lebensmittelechtem Kunststoff, Abfallschacht
- Ausstattbar mit Abstellflächen, Siphons, Wasserhähnen, wandmontiertem Messersterilisator
- completi di vasca pannellata con piletta di scarico e tubo troppo pieno, taglieri in politene, foro scraping
- accessoriabili con ripiani, sifoni, rubinetti, sanitizzatore coltelli a parete
- equipadas con pila de paneles con desagüe y tubo de rebosadero, tajos de politeno, agujero para residuos
- se pueden completar con estantes, sifones, grifos, esterilizador de cuchillos de pared

WASH SINKS
BACS DE LAVAGE
SPÜLBECKEN
LAVAPENTOLE SU GAMBE
PILAS DE LAVADO



model - modèle - Modell modello - modelo		1200x700x900	1100x500x350	50	0,593
AGS 275/WP					



model - modèle - Modell modello - modelo		1400x700x900	1200x500x350	60	0,980
AGS 276/WP					



model - modèle - Modell modello - modelo		1800x700x900	2- 800x500x350	72	0,878
AGS 277/WP					





model - modèle - Modell modello - modelo					
AGS 262/WP	700x700x900	600x500x300	20	0,367	
model - modèle - Modell modello - modelo					
AGS 263/WP	1200x700x900	600x500x300	42	0,587	
model - modèle - Modell modello - modelo					
AGS 264/WP	1200x700x900	600x500x300	42	0,563	
model - modèle - Modell modello - modelo					
AGS 265/WP	1200x700x900	2- 500x500x300	42	0,587	
model - modèle - Modell modello - modelo					
AGS 266/WP	1400x700x900	600x500x300	44	0,682	
model - modèle - Modell modello - modelo					
AGS 267/WP	1400x700x900	600x500x300	44	0,682	
model - modèle - Modell modello - modelo					
AGS 268/WP	1400x700x900	2- 600x500x300	46	0,682	
model - modèle - Modell modello - modelo					
AGS 269/WP	1800x700x900	2- 600x500x300	48	0,871	
model - modèle - Modell modello - modelo					
AGS 270/WP	1800x700x900	2- 600x500x300	48	0,871	

- drain and overflow pipe supplied
- can be accessorised with false bottom, overflow filter, undershelves, taps, traps
- dotation: crépine et tube de trop-plein
- peuvent être équipées de double fond, filtre trop-plein, étagères inférieures, robinets et siphons
- Lieferumfang: Abflußstopfen und Überlaufrohr
- Ausstattbar mit falschem Boden, Überlauffilter, Abstellflächen unten, Wasserhähnen, Siphons
- in dotazione: piletta di scarico e tubo troppopieno
- accessoriabili con falso fondo, filtro troppopieno, ripiani inferiori, rubinetti, sifoni
- equipadas con: desagüe y tubo rebosadero
- se pueden completar con falso fondo, filtro rebosadero, estantes inferiores, grifos y sifones

model - modèle - Modell modello - modelo			
AGS 257/WP	400x310x300	9	0,125



- wall mounted hand wash sink
- évier à fixation murale
- Handwaschbecken für Wandbefestigung
- lavamani a parete
- lavabo montado en pared

model - modèle - Modell modello - modelo			
AGS 194/WP	400x650x20	4	0,023

- fitting wall for hand wash basin
- installation murale pour évier
- Aufwandung für Handwaschbecken
- pannello per fissaggio a parete del lavamani
- panel para fijación mural del lavabo

model - modèle - Modell modello - modelo			
AGS 193/WP	250x110x270	1	0,014



- towel dispenser for hand wash basin
- distributeur d'essuie-mains pour évier
- Handtuchspender für Handwaschbecken
- distributore di asciugamani per lavamani
- dispensador de toallas para lavabo

model - modèle - Modell modello - modelo			
AGS 192/WP	100x100x200	1	0,003



- soap dispenser for hand wash basin
- distributeur de savon pour évier
- Seifenspender für Handwaschbecken
- distributore sapone per lavamani
- dispensador de jabón para lavabo

ACCESSORIES
ACCESSOIRES
ZUBEHÖR
ACCESSORI
ACCESORIOS



AGS 218

lower shelf for 700 mm sink - 660x540x40 mm
 étagère inférieure pour évier de 700 mm - 660x540x40 mm
 Unterregal für Spüle 700 mm - 660x540x40 mm
 ripiano inferiore per lavatoi 700 mm - 660x540x40 mm
 estante inferior para fregadero de 700 mm - 660x540x40 mm



AGS 197

lower shelf for 1200 mm sink - 1160x540x40 mm
 étagère inférieure pour évier de 1200 mm - 1160x540x40 mm
 Unterregal für Spüle 1200 mm - 1160x540x40 mm
 ripiano inferiore per lavatoi 1200 mm - 1160x540x40 mm
 estante inferior para fregadero de 1200 mm - 1160x540x40 mm



AGS 199

lower shelf for 1400 mm sink - 1360x540x40 mm
 étagère inférieure pour évier de 1400 mm - 1360x540x40 mm
 Unterregal für Spüle 1400 mm - 1360x540x40 mm
 ripiano inferiore per lavatoi 1400 mm - 1360x540x40 mm
 estante inferior para fregadero de 1400 mm - 1360x540x40 mm



AGS 203

lower shelf for 1800 mm sink - 1760x540x40 mm
 étagère inférieure pour évier de 1800 mm - 1760x540x40 mm
 Unterregal für Spüle 1800 mm - 1760x540x40 mm
 ripiano inferiore per lavatoi 1800 mm - 1760x540x40 mm
 estante inferior para fregadero de 1800 mm - 1760x540x40 mm




AGS 222

lower shelf for 2100 mm sink - 2060x540x40 mm
 étagère inférieure pour évier de 2100 mm - 2060x540x40 mm
 Unterregal für Spüle 2100 mm - 2060x540x40 mm
 ripiano inferiore per lavatoi 2100 mm - 2060x540x40 mm
 estante inferior para fregadero de 2100 mm - 2060x540x40 mm



AGS 223

lower shelf for 2400 mm sink - 2360x540x40 mm
 étagère inférieure pour évier de 2400 mm - 2360x540x40 mm
 Unterregal für Spüle 2400 mm - 2360x540x40 mm
 ripiano inferiore per lavatoi 2400 mm - 2360x540x40 mm
 estante inferior para fregadero de 2400 mm - 2360x540x40 mm



AGS 224

lower shelf for 2800 mm sink - 2760x540x40 mm
 étagère inférieure pour évier de 2800 mm - 2760x540x40 mm
 Unterregal für Spüle 2800 mm - 2760x540x40 mm
 ripiano inferiore per lavatoi 2800 mm - 2760x540x40 mm
 estante inferior para fregadero de 2800 mm - 2760x540x40 mm

PREPARATION



CUPBOARD SINK UNITS
 PLONGES SUR ARMOIRES
 SPÜLSCHRÄNKE
 LAVATOI ARMADIATI
 FREGADEROS CON ARMARIOS

model - modèle - Modell modello - modelo					
AGS 278/WP	700x700x900	600x500x300	35	0,027	
model - modèle - Modell modello - modelo					
AGS 279/WP	1200x700x900	600x500x300	50	0,030	
model - modèle - Modell modello - modelo					
AGS 280/WP	1200x700x900	600x500x300	50	0,032	
model - modèle - Modell modello - modelo					
AGS 281/WP	1200x700x900	2- 500x500x300	50	0,035	
model - modèle - Modell modello - modelo					
AGS 282/WP	1400x700x900	600x500x300	58	0,037	
model - modèle - Modell modello - modelo					
AGS 283/WP	1400x700x900	600x500x300	58	0,039	
model - modèle - Modell modello - modelo					
AGS 284/WP	1400x700x900	2- 600x500x300	58	0,042	
model - modèle - Modell modello - modelo					
AGS 285/WP	1800x700x900	2- 600x500x300	75	0,045	
model - modèle - Modell modello - modelo					
AGS 286/WP	1800x700x900	2- 600x500x300	80	0,048	

- soundproofed bowl. Soundproofed sliding doors
- drain and overflow pipe supplied
- can be accessorised with false bottom, overflow filter, taps, traps
- bac insonorisé. Portes coulissantes insonorisées
- dotation: crépine et tube de trop-plein
- peuvent être équipées de double fond, filtre trop-plein, robinets et siphons
- Schallgedämpftes Becken. Schallgedämpfte Schiebetüren.
- Lieferumfang: Abflusstoppfen und Überlaufrohr
- Ausstattbar mit falschem Boden, Überlaufilter, Wasserhähnen, Siphons

- vasca insonorizzata. Portine scorrevoli insonorizzate
- in dotazione: piletta di scarico e tubo troppopieno
- accessoriabili con falso fondo, filtro troppopieno, rubinetti, sifoni
- pila insonorizada. Puertas correderas insonorizadas
- equipadas con: desagüe y tubo rebosadero
- se pueden completar con falso fondo, filtro rebosadero, grifos y sifones



model - modèle - Modell modello - modelo			
AGS 291/WP	1000x700x900	67	0,796

model - modèle - Modell modello - modelo			
AGS 297/WP	1000x700x900	72	0,850

model - modèle - Modell modello - modelo			
AGS 292/WP	1200x700x900	70	0,918

model - modèle - Modell modello - modelo			
AGS 298/WP	1200x700x900	74	0,903

model - modèle - Modell modello - modelo			
AGS 293/WP	1400x700x900	95	1,102

model - modèle - Modell modello - modelo			
AGS 299/WP	1400x700x900	95	1,177

model - modèle - Modell modello - modelo			
AGS 294/WP	1600x700x900	110	1,255

model - modèle - Modell modello - modelo			
AGS 300/WP	1600x700x900	115	1,341

model - modèle - Modell modello - modelo			
AGS 295/WP	1800x700x900	120	1,408

model - modèle - Modell modello - modelo			
AGS 301/WP	1800x700x900	120	1,504

model - modèle - Modell modello - modelo			
AGS 296/WP	2000x700x900	130	1,561

model - modèle - Modell modello - modelo			
AGS 302/WP	2000x700x900	140	1,668

- waterproof, soundproofed, reinforcing underframe. Soundproofed sliding doors and height-adjustable intermediate shelf
- can be accessorised with castors
- renfort par panneau hydrofuge et insonorisant. Portes coulissantes insonorisées et étagère intermédiaire réglable en hauteur
- peuvent être équipées de roues
- Wasserabstoßende und schallgedämpfte Unterplattenverstärkung schallgedämpfte Schiebetüren und höhenverstellbarer Zwischenboden
- Ausstattbar mit Rädern
- sottopiano di rinforzo idrofugo e fonoassorbente. Porte scorrevoli insonorizzate e ripiano intermedio regolabile in altezza
- accessoriabili con ruote
- plano inferior de refuerzo hidrófugo e insonorizante. Puertas de corredera insonorizadas y estante intermedio regulable en altura
- se pueden completar con ruedas



model - modèle - Modell modello - modelo			
AGS 303/WP	1100x1100x900	85	1,417

- corner cupboard with backguard
- table armoire d'angle avec dossier
- Eck-Schrantisch mit Aufkantung
- tavolo armadio ad angolo porta battente con alzatina
- mesa con armario en ángulo con repisa posterior

HOT CUPBOARDS
TABLES ARMOIRES CHAUDES
WARMHALTESCHRANKTISCHE
TAVOLI ARMADI RISCALDATI PORTE
SCORREVOLI
MESAS CON ARMARIOS CALIENTES



HOT CUPBOARDS WITH BACKGUARD
TABLES ARMOIRES CHAUDES AVEC DOSSERET
WARMHALTESCHRANKTISCHE MIT AUFKANTUNG
TAVOLI ARMADI RISCALDATI PORTE SCORREVOLI CON ALZATINA
MESAS CON ARMARIOS CALENTIES CON REPISA POSTERIOR



model - modèle - Modell modello - modelo			
AGS 310/WP	1000x700x900	72	0,796

model - modèle - Modell modello - modelo			
AGS 316/WP	1000x700x900	72	0,850

model - modèle - Modell modello - modelo			
AGS 311/WP	1200x700x900	100	1,102

model - modèle - Modell modello - modelo			
AGS 317/WP	1200x700x900	74	0,957

model - modèle - Modell modello - modelo			
AGS 312/WP	1400x700x900	100	1,102

model - modèle - Modell modello - modelo			
AGS 318/WP	1400x700x900	100	1,177

model - modèle - Modell modello - modelo			
AGS 313/WP	1600x700x900	115	1,255

model - modèle - Modell modello - modelo			
AGS 319/WP	1600x700x900	120	1,341

model - modèle - Modell modello - modelo			
AGS 314/WP	1800x700x900	130	1,408

model - modèle - Modell modello - modelo			
AGS 320/WP	1800x700x900	130	1,504

model - modèle - Modell modello - modelo			
AGS 315/WP	2000x700x900	130	1,561

model - modèle - Modell modello - modelo			
AGS 321/WP	2000x700x900	135	1,668

- ventilated heating, temperature up to 80°C
- waterproof, soundproofed, reinforcing underframe. Soundproofed sliding doors and intermediate shelf
- can be accessorised with castors
- chauffage ventilé, température jusqu'à 80°C
- renfort par panneau hydrofuge et insonorisant. Portes coulissantes insonorisées et étagère intermédiaire
- peuvent être équipées de roues
- Temperatur bis zu 80°C
- Wasserabstoßende und schallgedämpfte Unterplatten verstärkung schallgedämpfte Schiebetüren und höhenverstellbarer Zwischenboden
- Ausstattung mit Rädern
- riscaldamento ventilato, temperatura fino a 80°C
- sottopiano di rinforzo idrofugo e fonoassorbente. Porte scorrevoli insonorizzate e ripiano intermedio
- accessoriabili con ruote
- calentamiento ventilado, temperatura hasta 80°C
- plano inferior de refuerzo hidrófugo e insonorizante. Puertas correderas insonorizadas y estante intermedio
- se pueden completar con ruedas

PASS-THROUGH CUPBOARD
TABLES ARMOIRES TRAVERSANTES
DURCHGEHENDE SCHRANKTISCHE
TAVOLI ARMADI PASSANTI
MESAS CON ARMARIOS CON ENTRADA DESDE AMBOS LADOS



model - modèle - Modell modello - modelo			
AGS 304/WP	1000x700x900	67	0,734
model - modèle - Modell modello - modelo			
AGS 305/WP	1200x700x900	70	0,734
model - modèle - Modell modello - modelo			
AGS 306/WP	1400x700x900	76	1,022
model - modèle - Modell modello - modelo			
AGS 307/WP	1600x700x900	105	1,166
model - modèle - Modell modello - modelo			
AGS 308/WP	1800x700x900	120	1,310
model - modèle - Modell modello - modelo			
AGS 309/WP	2000x700x900	130	1,454

- waterproof, soundproofed, reinforcing underframe. Soundproofed sliding doors and height-adjustable intermediate shelf
- can be accessorised with castors
- renfort par panneau hydrofuge et insonorisant. Portes coulissantes insonorisées et étagère intermédiaire réglable en hauteur
- peuvent être équipées de roues
- Wasserabstoßende und schallgedämpfte Unterplattenverstärkung schallgedämpfte Schiebetüren und höhenverstellbarer Zwischenboden
- Ausstattbar mit Rädern
- sottopiano di rinforzo idrofugo e fonoassorbente. Porte scorrevoli insonorizzate e ripiano intermedio regolabile in altezza
- accessoriabili con ruote
- plano inferior de refuerzo hidrófugo e insonorizante. Puertas correderas insonorizadas y estante intermedio regulable en altura
- se pueden completar con ruedas

PASS-THROUGH HOT CUPBOARDS
TABLES ARMOIRES CHAUDES TRAVERSANTES
DURCHGEHENDE WARMHALTESCHRANKTISCHE
TAVOLI ARMADI RISCALDATI PASSANTI
MESAS CON ARMARIOS CALENTIES CON ENTRADA DE AMBOS LADOS



model - modèle - Modell modello - modelo			
AGS 322/WP	1000x700x900	75	0,796
model - modèle - Modell modello - modelo			
AGS 323/WP	1200x700x900	100	0,878
model - modèle - Modell modello - modelo			
AGS 324/WP	1400x700x900	115	1,102
model - modèle - Modell modello - modelo			
AGS 325/WP	1600x700x900	120	1,255
model - modèle - Modell modello - modelo			
AGS 326/WP	1800x700x900	130	1,408
model - modèle - Modell modello - modelo			
AGS 327/WP	2000x700x900	135	1,561

- ventilated heating, temperature up to 80°C
- waterproof, soundproofed, reinforcing underframe. Soundproofed sliding doors and intermediate shelf
- can be accessorised with castors
- chauffage ventilé, température jusqu'à 80°C
- renfort par panneau hydrofuge et insonorisant. Portes coulissantes insonorisées et étagère intermédiaire
- peuvent être équipées de roues
- Temperatur bis zu 80°C
- Wasserabstoßende und schallgedämpfte Unterplattenverstärkung schallgedämpfte Schiebetüren und höhenverstellbarer Zwischenboden
- Ausstattbar mit Rädern
- riscaldamento ventilato, temperatura fino a 80°C
- sottopiano di rinforzo idrofugo e fonoassorbente. Porte scorrevoli insonorizzate e ripiano intermedio
- accessoriabili con ruote
- calentamiento ventilado, temperatura hasta 80°C
- plano inferior de refuerzo hidrófugo e insonorizante. Puertas correderas insonorizadas y estante intermedio
- se pueden completar con ruedas





model - modèle - Modell modello - modelo			
AGS 328/WP	1000x580x1800	30	0,321

model - modèle - Modell modello - modelo			
AGS 335/WP	2000x700x1600	155	2,560

model - modèle - Modell modello - modelo			
AGS 329/WP	1100x580x1800	35	0,321

model - modèle - Modell modello - modelo			
AGS 330/WP	1300x580x1800	40	0,365

model - modèle - Modell modello - modelo			
AGS 331/WP	1500x580x1800	45	0,365

model - modèle - Modell modello - modelo			
AGS 332/WP	1700x580x1800	50	0,365

model - modèle - Modell modello - modelo			
AGS 333/WP	1900x580x1800	55	0,365

- soundproofed sliding doors. Three height-adjustable intermediate shelves
- portes coulissantes insonorisées. Trois étagères intermédiaires réglables en hauteur
- Schallgedämpfte Schiebetüren. Drei höhenverstellbare Zwischenböden. Seitenwände mit Handschutzfalz
- porte scorrevoli insonorizzate. Tre ripiani intermedi regolabili in altezza
- puertas de corredera insonorizadas. Tres estantes intermedios regulables en altura.

- including legs and height-adjustable solid shelves
- constitués de montants et de plateaux pleins réglables à différentes hauteurs
- Bestehend aus Beinen und glatten auf verschiedenen Höhen positionierbaren Abstellflächen
- composti da gambe e ripiani lisci posizionabili a diverse altezze
- compuestas de patas y estantes lisos montables a distintas alturas



SHELVES
ÉTAGÈRES MURALES
KONSOLEN
MENSOLE A PARETE
ESTANTES

- solid or perforated shelf thickness 10/10 with flattened lower edges
- brackets supplied for adjusting shelf height
- plateau plein ou perforé épaisseur 10/10 avec bords pincés
- en dotation: consoles pour le positionnement du plateau à différentes hauteurs
- Glatte oder gelochte Abstellfläche Stärke 10/10 mit Handschutzfalz
- Lieferumfang: Träger für die Positionierung von Regalbretern unterschiedlicher Höhen
- ripiano liscio o forato spessore 10/10 con pieghe salvamani
- in dotazione staffe per posizionamento ripiano a diverse altezze
- estante liso o perforado de 10/10 de espe sor, con bordes doblados para de protección de las manos
- equipadas con: estribos para el posicionamiento del estante en diferentes alturas

model - modèle - Modell modello - modelo			
AGS 348/WP	1000x300x30	4,8	0,040

model - modèle - Modell modello - modelo			
AGS 349/WP	1200x300x30	5,6	0,040

model - modèle - Modell modello - modelo			
AGS 350/WP	1300x300x30	6,4	0,050

model - modèle - Modell modello - modelo			
AGS 351/WP	1600x300x30	7,2	0,060

model - modèle - Modell modello - modelo			
AGS 352/WP	1800x300x30	8,0	0,070

model - modèle - Modell modello - modelo			
AGS 353/WP	2000x300x30	8,8	0,070



model - modèle - Modell modello - modelo			
AGS 336/WP	600x400x650	14	0,210

model - modèle - Modell modello - modelo			
AGS 337/WP	800x400x650	17	0,280

model - modèle - Modell modello - modelo			
AGS 338/WP	1000x400x650	19	0,210

model - modèle - Modell modello - modelo			
AGS 339/WP	1200x400x650	22	0,250

model - modèle - Modell modello - modelo			
AGS 340/WP	1400x400x650	25	0,290

model - modèle - Modell modello - modelo			
AGS 341/WP	1600x400x650	27	0,340

model - modèle - Modell modello - modelo			
AGS 342/WP	1800x400x650	30	0,380

- height adjustable intermediate shelf with flattened lower edges
- complete with brackets for attachment to walls
- étagère intermédiaire réglable en hauteur avec bords pincés
- avec consoles pour la fixation au mur
- Höhenverstellbarer Einlegeboden mit Handschutzfalz
- Mit Befestigungsbügeln für die Wand
- ripiano intermedio regolabile in altezza con pieghe salvamani
- completi di staffe per fissaggio a parete
- estante intermedio regulable en altura con bordes doblados para protección de las manos
- equipadas con: estribos para fijación a la pared

model - modèle - Modell modello - modelo			
AGS 343/WP	1000x400x650	26	0,210

model - modèle - Modell modello - modelo			
AGS 344/WP	1200x400x650	30	0,250

model - modèle - Modell modello - modelo			
AGS 345/WP	1400x400x650	34	0,290

model - modèle - Modell modello - modelo			
AGS 346/WP	1600x400x650	38	0,340

model - modèle - Modell modello - modelo			
AGS 347/WP	1800x400x650	42	0,380

- height adjustable intermediate shelf with flattened lower edges. Soundproofed sliding doors
- complete with brackets for attachment to walls
- étagère intermédiaire réglable en hauteur avec bords pincés. Portes coulissantes insonorisées
- avec consoles pour la fixation au mur
- Höhenverstellbarer Einlegeboden mit Handschutzfalz und schallgedämpften Schiebetüren
- Mit Befestigungsbügeln für die Wand
- ripiano intermedio regolabile in altezza con pieghe salvamani. Portine scorrevoli insonorizzate
- completi di staffe per fissaggio a parete
- estante intermedio regulable en altura con bordes doblados para protección de las manos. Puertas corredoras insonorizadas
- equipadas con: estribos para fijación a la pared

Handwriting practice lines consisting of multiple horizontal dashed lines for tracing on a white background.

